



УТВЕРЖДЕНА
Приказом МКУ "РУО"
от 08.12.2011 № 773

Форма

УТВЕРЖДЕН



(председатель наблюдательного совета муниципального
автономного учреждения)


(подпись) (Ф.И.О.)
19. 04 2019

ОТЧЕТ

о результатах деятельности

МАОУ "Колесовская средняя общеобразовательная школа"

(полное наименование муниципального бюджетного (автономного) учреждения)

и об использовании закрепленного за ним муниципального имущества
за 2018 отчетный год

Раздел 1. Общие сведения об учреждении

1.1	Полное официальное наименование учреждения	Муниципальное автономное общеобразовательное учреждение "Колесовская СОШ" муниципального образования "Кабанский район" Республики Бурятия
1.2	Сокращенное наименование учреждения	МАОУ "Колесовская СОШ"
1.3	Дата государственной регистрации	14.05.1999
1.4	ОГРН	1020300667496
1.5	ИНН/КПП	0309006819/030901001
1.6	Регистрирующий орган	МРИ ФНС № 8 по Кабанскому району
1.7	Код по ОКПО	42758768
1.8	Код по ОКВЭД	85.14.
1.9	Основные виды деятельности	Среднее полное общее образование
1.10	Иные виды деятельности, не являющиеся основными	
1.11	Перечень услуг (работ), которые оказываются потребителям за плату, в случаях, предусмотренных нормативными правовыми (правовыми) актами с указанием потребителей указанных услуг (работ)	
1.12	Перечень разрешительных документов (с указанием номеров, даты выдачи и срока действия), на основании которых учреждение осуществляет деятельность	
1.14	Объем финансового обеспечения задания учредителя	13 161 386 руб.57 коп.
1.16	Юридический адрес	671221, Республика Бурятия; Кабанский район; с. Колесово; ул. Ленина, 41б
1.17	Телефон (факс)	8(301-38) 43-2-78
1.18	Адрес электронной почты	
1.19	Учредитель	Администрация муниципального образования "Кабанский район" Республики Бурятия
1.20	Состав наблюдательного совета	
1.21	Должность и Ф.И.О. руководителя учреждения	Директор Муравьева Людмила Константиновна

Код стр.	Наименование показателя	На 1 января 20 18 г.	На 31 декабря 20 18 г.
1.22	Количество штатных единиц учреждения, в т.ч. количественный состав и квалификация сотрудников учреждения	26,13	29,54
	учителя	15,83	17
	директор	1	1
	библиотекарь	0,5	0,25
	завуч	1,5	1,5
	завхоз	0,75	0
	калькулятор	0,3	0,25
	сторож	2	1
	водитель	1	1
	повар	1,5	1,4
	зав.производством	1	1
	подсобный рабочий	0,5	0,4
	психолог	0,25	0,25
	воспитатель	2,25	2
	машинист по стирке белья	0,5	0,4
	муз. Руководитель		0,25
	помошник воспитателя	1,84	1,84
	уборщик столовой		
1.23	Средняя заработная плата (тыс. руб.), в том числе	103,705	204,92
	учителя	18,45	19,12
	директор	25,3	31,3
	библиотекарь	7,2	7,9
	завуч	12,155	16,2
	завхоз	8,9	16,8
	калькулятор	3,5	3,9
	сторож	11,7	13,1
	водитель	11,7	15,9
	повар	11,7	6,2
	воспитатель	14,7	25,9
	зав.производством	11,7	15,9
	машинист по стирке белья	5,8	6,6
	муз. Руководитель	0	4,1
	помошник воспитателя	10,7	15,6
	уборщик столовой	5,8	6,4

Раздел 2. Результат деятельности учреждения (руб.)

Код стр.	Наименование показателя	На 1 января 20 19 г. (отчетный год)	На 1 января 20 18 г. (предыдущий)	Изменение
2.1	Балансовая (остаточная) стоимость нефинансовых активов	9447601,57	9395454,56	52147,01
2.2	Общая сумма выставленных требований в возмещение ущерба по недостачам и хищениям материальных ценностей, денежных средств, а также от порчи материальных ценностей			0,00
2.3	Дебиторская задолженность в разрезе поступлений, предусмотренных планом финансово-хозяйственной деятельности	979371,29	255542,46	723828,83
2.4	Просроченная дебиторская задолженность		0	
2.5	Причины образования просроченной дебиторской задолженности, а также дебиторской задолженности, нереальной к взысканию			
2.6	Кредиторская задолженность			
2.7	Кредиторская задолженность в разрезе выплат, предусмотренных планом финансово-хозяйственной деятельности	25796,22	77001,97	-51205,75
2.8	Просроченная кредиторская задолженность		0	
2.9	Причины образования просроченной кредиторской задолженности			

Код стр.	Наименование показателя	На 1 января 20 19 г. (отчетный год)	На 1 января 20 18 г. (предыдущий)	Изменение
2.10	Общая сумма доходов, полученных учреждением от оказания платных услуг (выполнения работ), в т.ч.	408866,20	351860,00	57006,20
	родительская плата	406480,14	349280,00	57200,14
	добровольные пожертвования	2386,06	2580,00	0,00

Код стр.	Наименование показателя	На 1 января 20 19 г.	На 1 января 20 18 г.	Изменение
----------	-------------------------	----------------------	----------------------	-----------

2.11	Цены (тарифы) на платные услуги (работы), оказываемые (выполняемые) потребителям (в динамике в течение отчетного периода)			
...				
...				


Код стр.	Наименование показателя	
2.12	Общее количество потребителей, воспользовавшихся услугами (работами) учреждения, в том числе количество потребителей, воспользовавшихся бесплатными, частично платными и полностью платными для потребителей услугами (работами), по видам услуг (работ)	42
2.13	Количество жалоб потребителей и принятые по результатам их рассмотрения меры	нет
...		
...		

Код	Наименование показателя	План	Факт
2.14	Сумма кассовых и плановых поступлений (с учетом возвратов) в разрезе поступлений, предусмотренных планом финансово-хозяйственной деятельности	13189116,88	13161386,57
	субсидия на выполнение муниципального задания	11646561,57	11625995,6
	субсидия на иные цели	1126524,77	1126524,77
	родительская плата	413644,48	406480,14
	добровольные пожертвования	2386,06	2386,06
2.15	Сумма кассовых и плановых выплат (с учетом восстановленных кассовых выплат) в разрезе выплат, предусмотренных планом финансово-хозяйственной деятельности	13189116,88	13161386,57
	Заработная плата	6626221,23	6610461,09
	Прочие выплаты		
	Начисления на выплаты по оплате труда	2064134,07	2058437,90
	Услуги связи	4993,85	4993,85
	Транспортные расходы		
	Коммунальные услуги	1982263,53	1982263,53
	Работы, услуги по содержанию имущества	437501,82	432900,04
	Прочие работы, услуги	308911,68	313370,83
	Пособия по социальной помощи населению	457494,57	457494,57
	Прочие расходы	72345,06	72345,06
	Увеличение стоимости основных средств	233543,00	233543
	Увеличение стоимости материальных запасов	1001708,07	995576,70

Раздел 3. Сведения об использовании муниципального имущества,

Код стр.	Наименование показателя	На 1 января 20 18 г.	На 31 декабря 20 18г
3.1	Общая балансовая стоимость имущества автономного учреждения (тыс. руб.), в том числе:	9395,45	9447,6
3.1.1	Балансовая стоимость закрепленного за автономным учреждением недвижимого имущества (тыс. руб.)	5310,79	5310,79
3.1.2	Балансовая стоимость закрепленного за автономным учреждением особо ценного движимого имущества (тыс. руб.)	4080,46	4078,02
3.2	Количество объектов недвижимого имущества, закрепленных за учреждением (зданий, строений, помещений)	2	2
3.3	Общая площадь объектов недвижимого имущества, закрепленного за учреждением, в том числе:	1882,1	1882,1
3.3.1	Площадь объектов недвижимого имущества, закрепленного за учреждением и переданного в аренду	0	

Руководитель учреждения



(подпись)

Муравьева Л.К.

(Ф.И.О.)

19 " 04 2019.